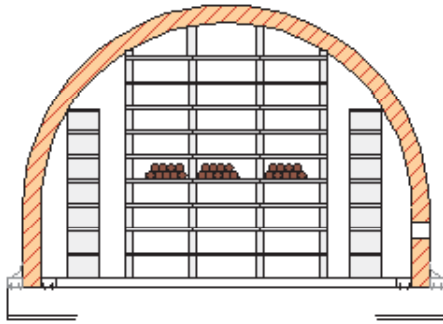


Weinregale - Casiers à vin - wine racks



Montageanleitung - Istruzioni per il montaggio
Instructions pour le montage - assembly instructions
Istruccion para el montaje - Instructies voor de montage
Návod na montáž - Osszeszerelési utasítások - Instrukcja montazu -
Upute za montiranje

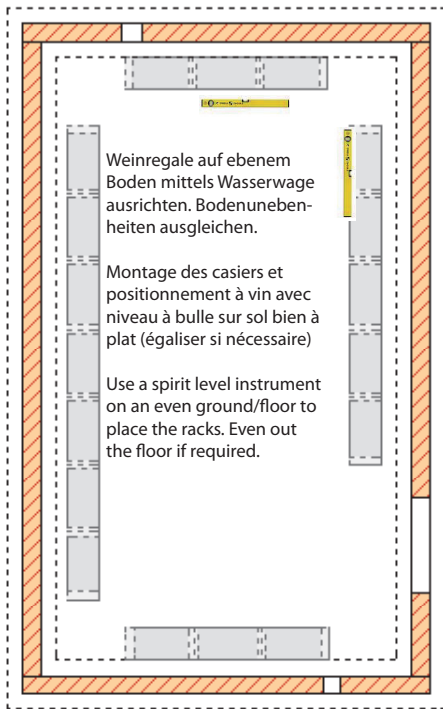
rundumwein Weinregale - RackInBlack - Imperial - SandyLine Tuff
casiers à vin autourduvin - RackInBlack - Imperial - SandyLine Tuffeau
aroundwine wineracks - RackInBlack - Imperial - SandyLine Tuffstone



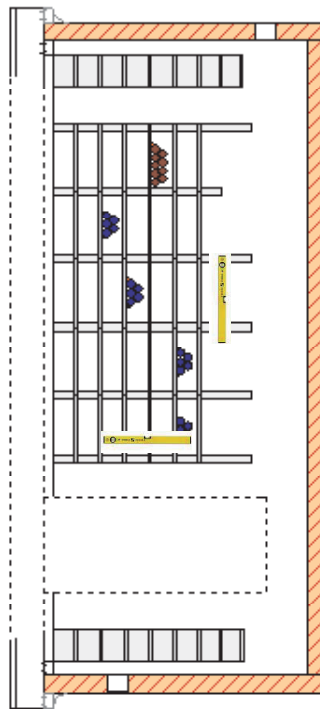
Weinregale Lage für Lage mauern. Jede einzelne Lage mittels Wasserwaage ausrichten und Unebenheiten mittels Mörtel ausgleichen.

Montages des casiers - niveller chaque élément et chaque niveau/étage de casier avec du mortier.

Use a spirit level instrument to place every single elements using mortar.



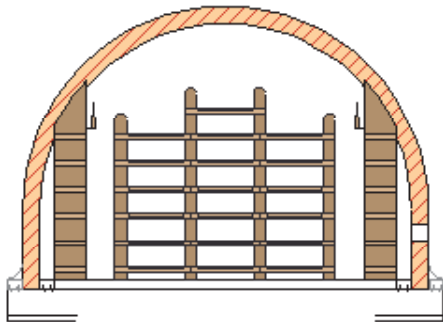
Malta non inclusi - Mortar not included - Mörtel nicht inbegriffen - Mortier non inclus - Mortero no incluido



Elemente seitlich satt aneinander stellen. Immer jeweils 3-5 cm Wandabstand zwecks Hinterlüftung.

Posez les éléments l'un près de l'autre sans espaces. Distance du mur 3-5 cm env. pour permettre la circulation d'air.

Assemble the racks next to one another. Don't leave spaces. Leave a space of 3-5 cm behind the rack wall for air circulation.



ARCave
die absolute Weinlage®

rundumwein® aroundwine® autourduvin® und weintempel® templeduvin® – Eingetragene Marken HABM

Alle Angaben zu Preisen, Leistung und Ausstattung entsprechen dem Stand bei der Drucklegung. Änderungen von Konstruktion, Ausstattung, Liefer- und Leistungsumfang sowie Änderungen der Preisliste wegen Druckfehlern, bleiben ausdrücklich vorbehalten. Die abgebildeten Modelle zeigen zum Teil Ausstattungen, die als Zubehör erhältlich sind. Es gelten unsere AGB's auf www.rundumwein.com

ARCave
ARCave