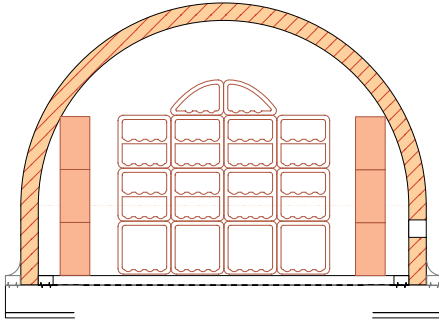


# Weinregale - Casiers à vin - wine racks

**Montageanleitung - Istruzioni per il montaggio**  
**Instructions pour le montage - assembly instructions**  
 Instrucció para el montaje - Instructies voor de montage  
 Návod na montáž - Osszeszerelési utasítások - Instrukcja montażu -  
 Upute za montiranje



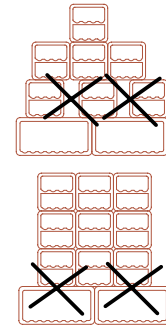
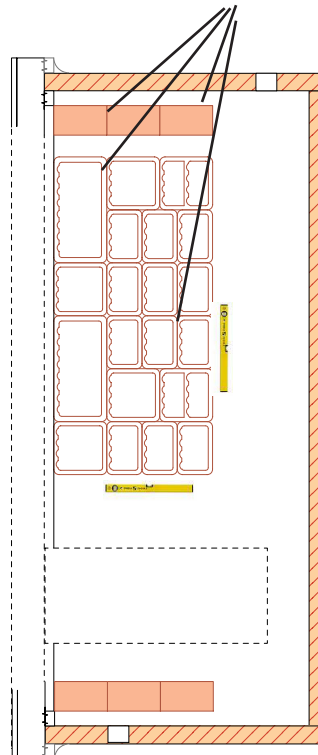
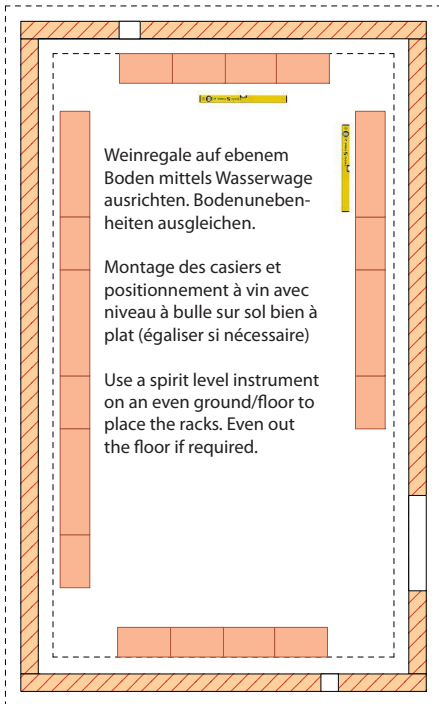
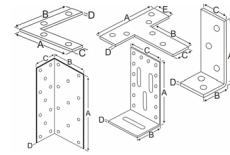
rundumwein Weinregale Multi - Cavo - Cavino - HydroTon - SandyLine Bausatz - Inline  
 casiers à vin autourduvin - Multi - Cavo - Cavino - HydroTon - SandyLine Kit - Inline  
 aroundwine wineracks - Multi - Cavo - Cavino - HydroTon - SandyLine Kit - Inline



Weinregale Lage für Lage auf bzw. nebeneinander aufbauen. Jede einzelne Lage mittels Wasserwaage ausrichten und Unebenheiten mittels Styropor, Korkstreifen ausgleichen. (ab einer Regalhöhe von 1.80 m und generell bei nicht 100 % ebenem Boden, Klebemörtel und/oder mechanische Verbindung mit Wand\*)

Montages des casiers - niveller chaque élément et chaque niveau/étage de casier avec du styropor ou similaire. (à partir d'une hauteur de 1.80 m, utilisez du ciment ou des équerres \*)

Use a spirit level instrument to place every single elements. Even out, if required, with the expanded polystyrene foam bits or the like. (As of a height of 1.80 m, and in any event if the ground is not 100 % level, use mortar and/or wall angles. Anchor the rack to a stabilizing surface wall, ceiling \*)

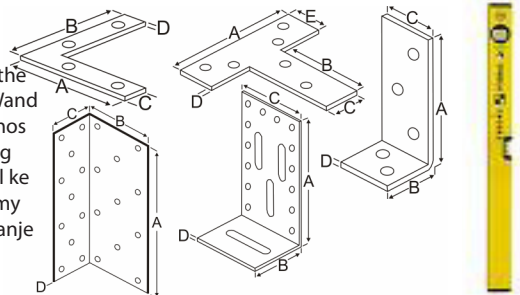


Elemente seitlich satt aneinander stellen. Immer jeweils 3-5 cm Wandabstand zwecks Hinterlüftung.

Posez les éléments l'un près de l'autre sans espaces. Distance du mur 3-5 cm env. pour permettre la circulation d'air.

Assemble the racks next to one another. Don't leave spaces. Leave a space of 3-5 cm behind the rack wall for air circulation.

\* Consigliamo di fissare lo scaffale alla parete - Please fix the shelf to the wall - wir empfehlen eine Befestigung an der Wand - Nous conseillons de fixer l'étagère à la paroi - Aconsejamos fijar la estantería a la pared - Wij adviseren om de stelling aan de wand te bevestigen - Doporucujemy upevnit regał ke zdi - A polcrendszer falhoz rögzítést javasoljuk - Zalecamy przymocowanie regału do ściany - Savjetujemo pricvrscivanje police nazid



Viti e tasselli non inclusi - Screws and wall-plugs not included - Befestigungsteile nicht inbegriffen - Vis et chevilles non incluses - Material de fijación no incluido - Schroeven en pluggen niet inbegrepen - Scouby a hmozdinky nejsou součástí dodavky - Csavarok es alatetek nincsenek mellekelve - Scruby i kolki niedolaczone do zestawu - Vijci i matice nisu ukljuceni

**ARCave**  
**die absolute Weinlage®**

rundumwein® aroundwine® autourduvin® und weintempel® templeduvin® - Eingetragene Marken HABM

Alle Angaben zu Preisen, Leistung und Ausstattung entsprechen dem Stand bei der Drucklegung. Änderungen von Konstruktion, Ausstattung, Liefer- und Leistungsumfang sowie Änderungen der Preisliste wegen Druckfehlern, bleiben ausdrücklich vorbehalten. Die abgebildeten Modelle zeigen zum Teil Ausstattungen, die als Zubehör erhältlich sind. Es gelten unsere AGB's auf [www.rundumwein.com](http://www.rundumwein.com)

ARCave  
 ARCave